

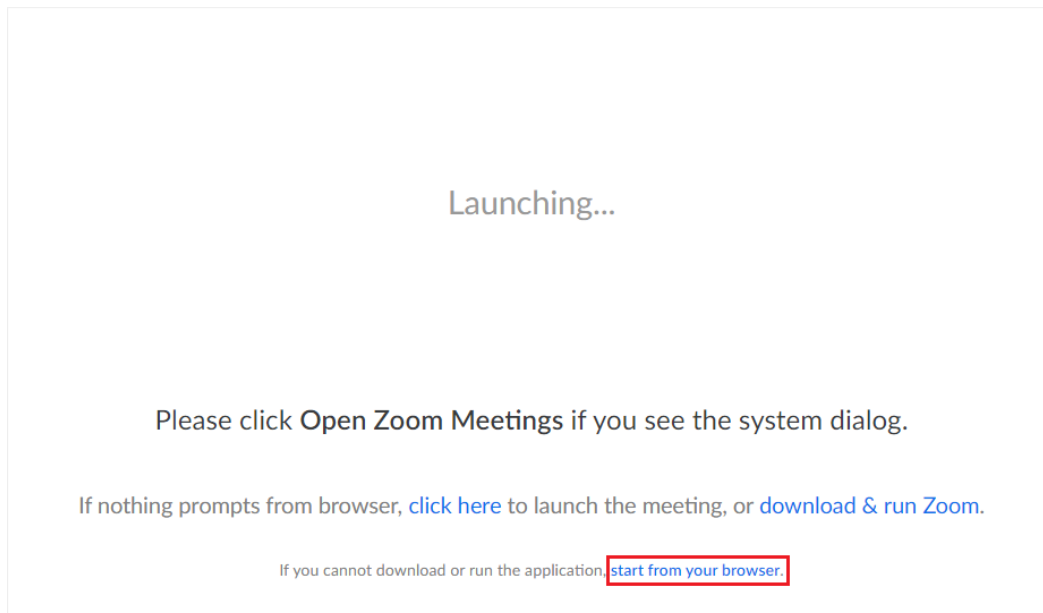
CO TO JEST WEBINARIUM I JAK BĘDZIEMY JE REALIZOWALI?

- Spotkanie to będzie realizowane w formie on-line. Udział pozwoli zapoznać się z tematem prezentowanym na żywo przez eksperta, zadać mu pytanie na czacie i porozmawiać z innymi uczestnikami.
- Będą Państwo widzieli i słyszeli trenera oraz wyświetlane przez niego materiały, prezentacje, filmy instruktażowe, dokumenty.
- Zarówno przed spotkaniem, jak i w jego trakcie mogą Państwo zadawać pytania poprzez czat. Trener odpowiada na te pytania na bieżąco lub w drugiej części spotkania w sesji pytań i odpowiedzi.
- Platforma, na której odbywa się webinarium, jest dostępna bezpośrednio przez przeglądarkę internetową, np. Google Chrome lub inną. Potrzebny jest komputer z dostępem do internetu. Przydatne mogą być również słuchawki z mikrofonem, aby móc zabierać głos. Kamera w komputerze nie jest konieczna.
- Po przesłaniu karty zgłoszenia otrzymają Państwo na wskazany adres unikalny link do webinarium (wirtualnej sali).
- Korzystanie z naszych webinarium jest bardzo proste. Jeżeli po raz pierwszy korzystają Państwo z naszego webinarium proponujemy testowe połączenie we wskazanym przez nas terminie.
- Po spotkaniu otrzymają Państwo mailem elektroniczne materiały a certyfikat ukończenia zostanie przesłany, w zależności od Państwa preferencji, pocztą lub mailem.

Poniżej przedstawiamy Państwu instrukcje do używania trzech najczęściej wykorzystywanych przez nas platform do prowadzenia zajęć webinarowych.

Korzystanie z platformy Zoom za pośrednictwem przeglądarki internetowej

1. Proszę wejść w podany link do wirtualnego pokoju.
2. Opcja **Join from your Browser** powinna pojawić się automatycznie. Jeśli tak się nie stanie, proszę wybrać **download & run Zoom**.
3. Poniżej pojawi się opcja **start from your browser**. Proszę ją wybrać.



4. Możecie być Państwo poproszeni o zalogowanie się na koncie Zoom. Jeśli nie posiadacie Państwo konta, proszę wybrać opcję **Sign Up Free**, aby założyć darmowe konto.

Sign In

Email Address

Password

 [Forgot password?](#)

Stay signed in

New to Zoom? [Sign Up Free](#)

5. Będziecie Państwo poproszeni o podanie imienia oraz hasła do wirtualnego pokoju.
6. Proszę wybrać **Join** aby przenieść się do pokoju.

Please enter your meeting password and name to join the meeting

You can find the meeting password in the email invitation

Meeting Password

Your Name

Join

Korzystanie z platformy ClickMeeting za pośrednictwem przeglądarki internetowej

1. Proszę wejść w podany link do wirtualnego pokoju za pomocą preferowanej przeglądarki Google Chrome.
2. Przeglądarka wyświetli nam okno z prośbą o podanie imienia. Należy podać imię i nazwę jednostki w której Państwo pracują i wybrać opcję **Enter**.

EN

 ClickMeeting


Online Course

by Jennifer Smith | 955-581-815

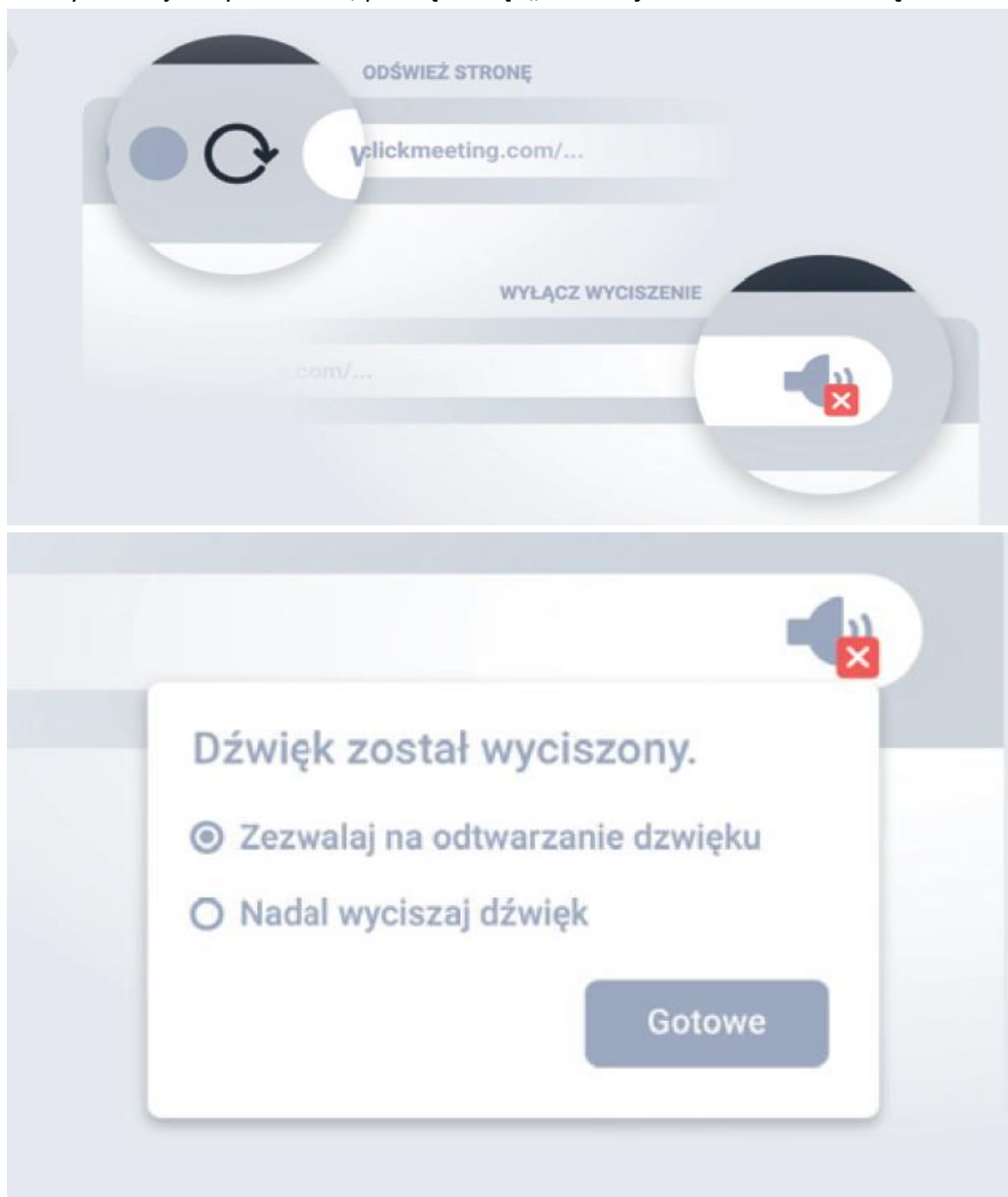
Your Name:

Email:

ENTER

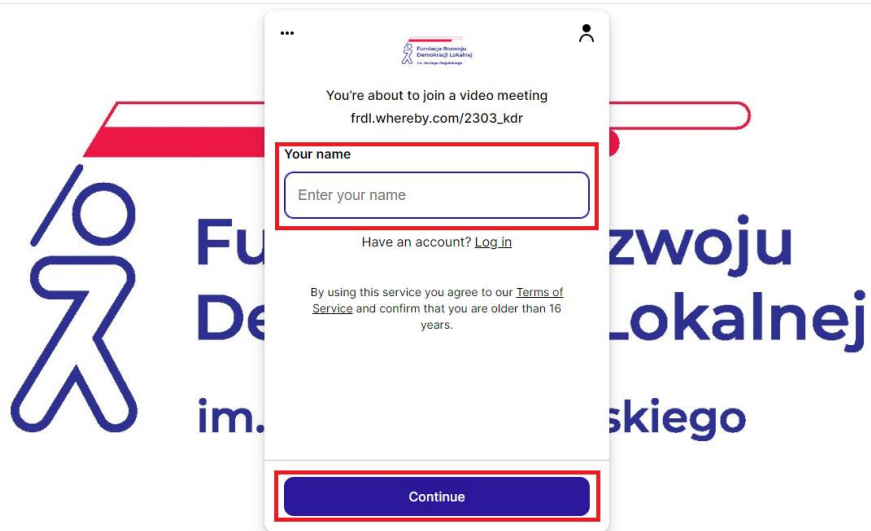
 LOG IN WITH FACEBOOK

3. W przypadku braku głosu należy odświeżyć stronę i sprawdzić, czy nie posiadają Państwo wyciszonej karty. Jeżeli tak, proszę kliknąć „Zezwalaj na odtwarzanie dźwięku”.

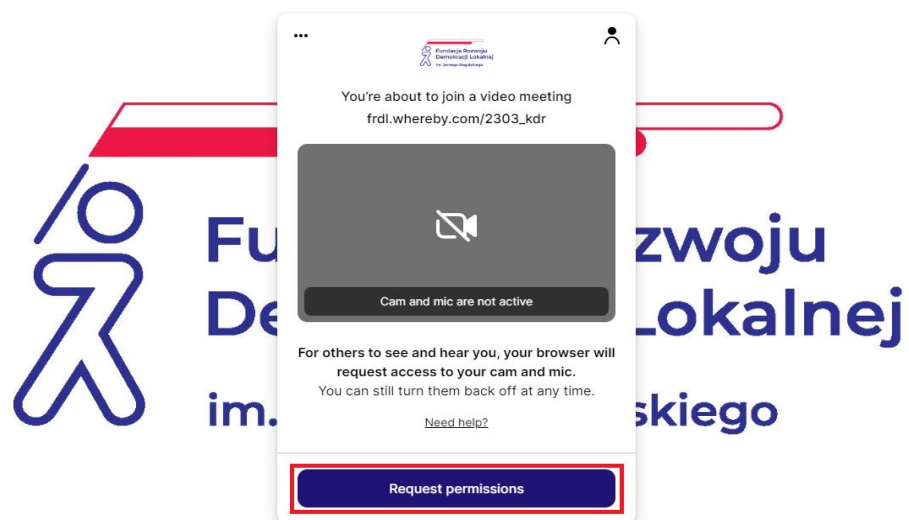


Korzystanie z platformy Whereby za pośrednictwem przeglądarki internetowej

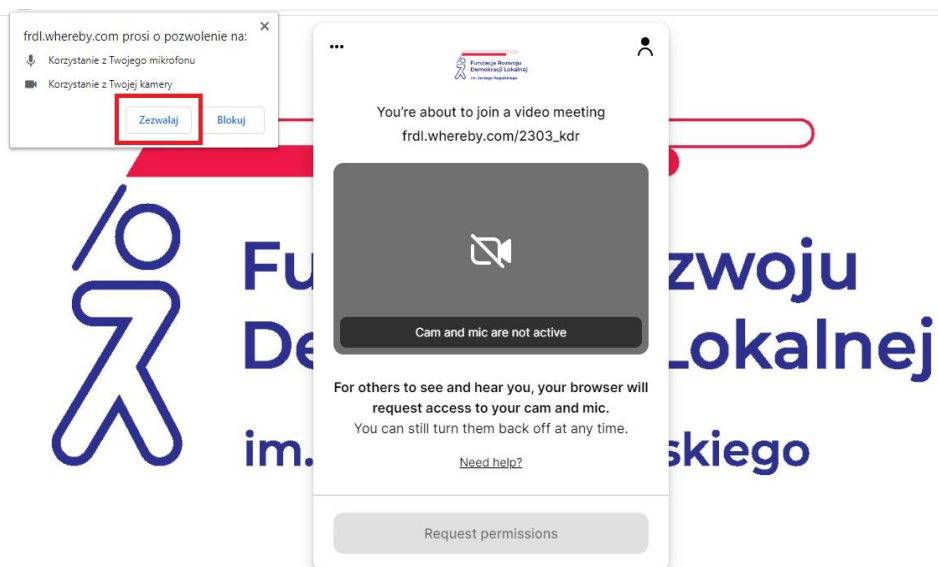
1. Proszę wejść w podany link do wirtualnego pokoju za pomocą preferowanej przeglądarki Google Chrome.
2. Przeglądarka wyświetli nam okno z prośbą o podanie imienia. Należy podać imię i nazwę jednostki w której Państwo pracują i wybrać opcję Continue.



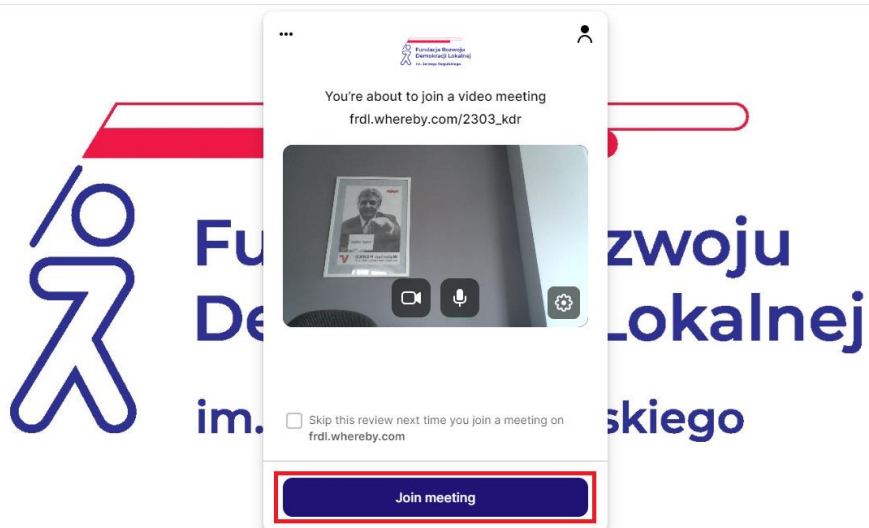
3. Następnie wybieramy opcję Request permission.



4. Przeglądarka zapyta nas o dostęp do naszego głośnika i mikrofonu. Wybieramy opcję Zezwalaj.



5. Następnie dołączamy do szkolenia online wybierając opcję Join meeting.



6. Podczas szkolenia możemy zadawać pytania za pomocą włączenia mikrofonu i kamery.

